

My Air Buddy And I

Version: 1.07.02 Beta

Compilation: 76

Date de livraison: 3/6/2026

Langue: Français

Unité de mesure: Métrique

BLE Démarage Rapide

(Bluetooth Low Energy)

Contents

Ajouter un ordinateur de plongée	3
Connecter un ordinateur de plongée	15
Télécharger les plongées	20

Ajouter un ordinateur de plongée

17:30 🌐 📧 🔗 📧 •

📶 🔋 98 %



Choisir une plongée



NDR	Date/Heure	Statut	Mon binôme
Emplacement		Site de plongée	

Appuyez sur
Choisir un
ordinateur de
plongée en bas à
droite



17:30

98 %

← Choisir un ordinateur de plong...

No ordinateur

Description



Aucun ordinateur de plongée n'est répertorié.

Appuyez sur Ajouter un ordinateur de plongée en bas à droite.

17:30

98 %

← Ajouter un ordinateur de plong... ⋮

ANNULER

TESTER CONNECTION

SAUVEGARDER

DÉCONNECTÉ

Description (obligatoire)

Vendeur

Modèle

Type de connection

Transport

Nom de l'appareil

Micrologiciel


0

Adresse MAC

Numéro de série

0

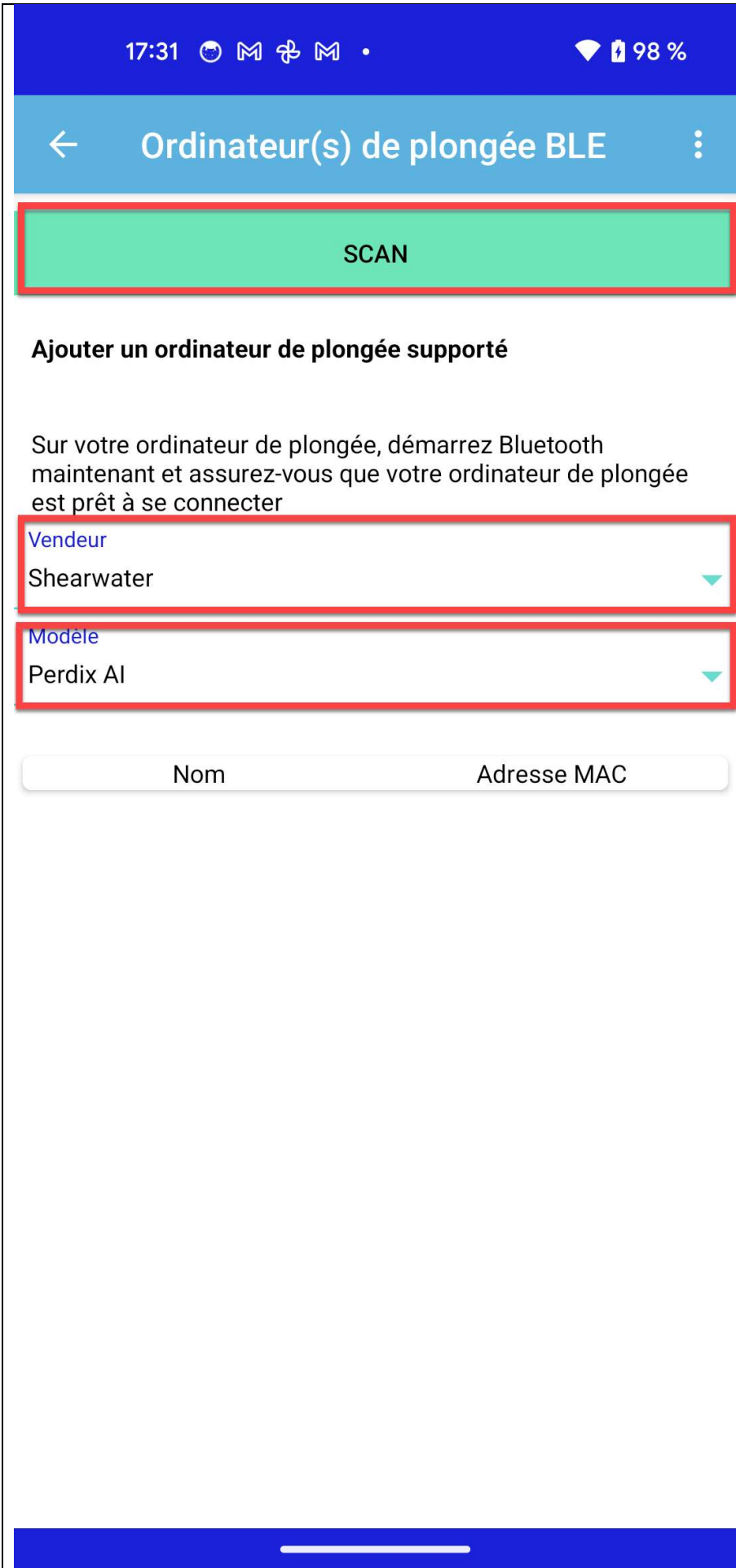
Note



Il n'existe pas encore de détails sur l'ordinateur de plongée.

Le statut est DÉCONNECTÉ et en rouge.

Appuyez sur l'icône Bluetooth en bas à droite.



MABAI ne prend en charge que les ordinateurs de plongée BLE pris en charge par libdivecomputer.

Sélectionnez le fournisseur de votre ordinateur de plongée.

Sélectionnez le modèle de votre ordinateur de plongée.

ASSUREZ-VOUS QUE VOTRE ORDINATEUR DE PLONGÉE EST ALLUMÉ ET QUE LE BLUETOOTH EST ACTIVÉ.

Appuyez sur SCAN.

17:31

98 %

← Ordinateur(s) de plongée BLE

SCAN

Ajo
Su
ma
es
Ver
She
Mo
Per

Autoriser l'appli My Air Buddy
And I à accéder à la position de
cet appareil ?



Exacte



Approximative

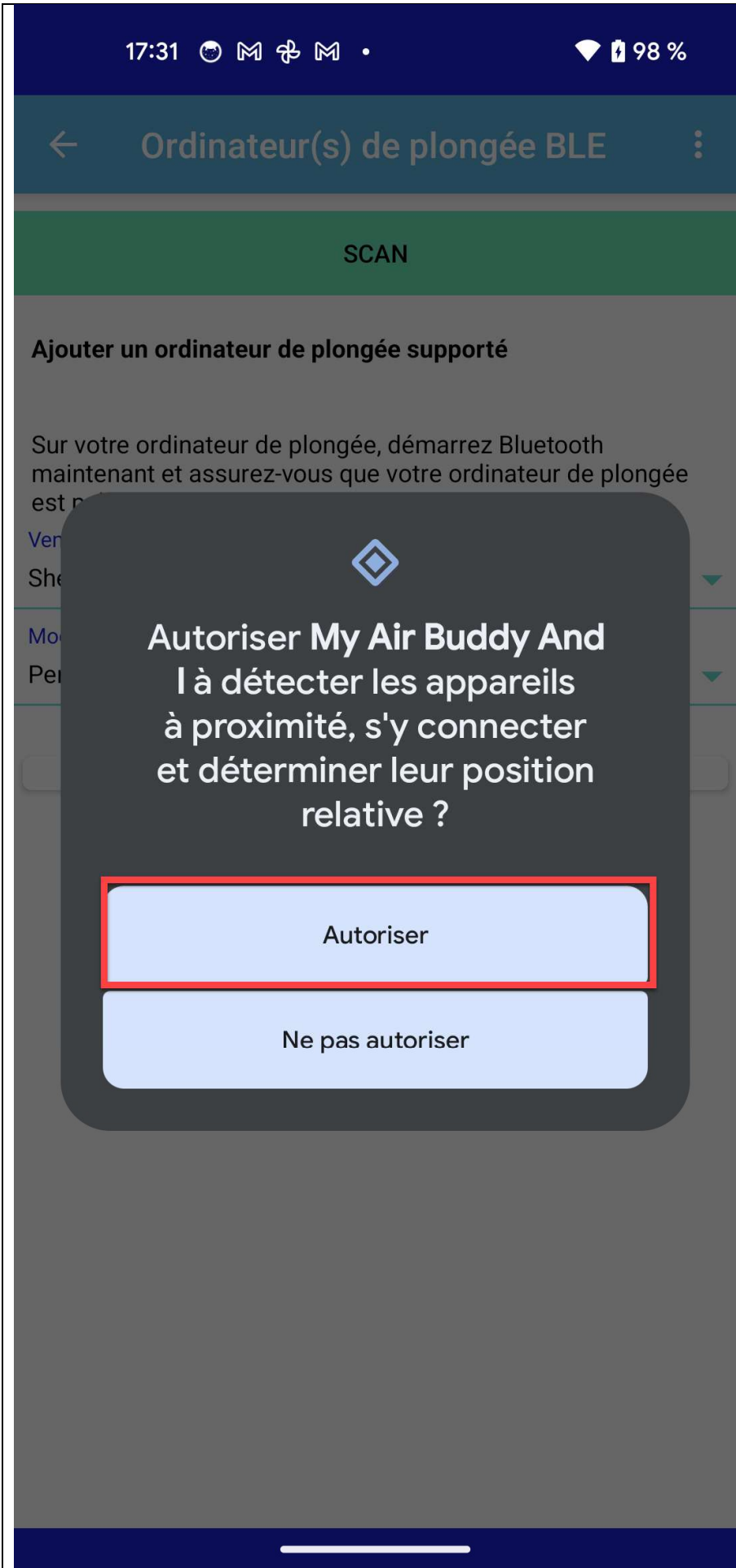
Lorsque vous utilisez l'appli

Uniquement cette fois-ci

Ne pas autoriser

Autoriser l'accès à
la position de cet
appareil.

MABAI ne pourra
pas fonctionner
sans cette
autorisation.



Autoriser l'autorisation Rechercher, se connecter et déterminer la position relative des appareils à proximité.

MABAI ne pourra pas fonctionner sans cette autorisation.



Autoriser l'envoi de notifications.

MABAI ne pourra pas fonctionner sans cette autorisation.

← Ordinateur(s) de plongée BLE

SCAN

Ajouter un ordinateur de plongée supporté

Sur votre ordinateur de plongée, démarrez Bluetooth maintenant et assurez-vous que votre ordinateur de plongée est prêt à se connecter

Vendeur

Shearwater

Modèle

Perdix AI

Nom	Adresse MAC
Bose Color SoundLink	08:DF:1F:32:EC:9C
vivoactive HR	E8:4B:1D:2F:AA:0E
MICHELLATITUDE	98:59:7A:86:32:2D
LE-High Note	4C:87:5D:60:56:D6
GK001739	D4:FF:00:00:00:92
ihoment_H6127_8F66	A4:C1:38:DA:8F:66
Perdix	F1:4C:BE:12:8A:BD
LE-reserved_I	4C:87:5D:60:67:BE
N07MP	E7:A3:2A:3E:60:E9
LG tv	5A:23:05:A4:D1:B8
N04TN	C9:F3:E9:3E:3D:35
[TV] Samsung Q6DAA 55 TV	80:47:86:87:E5:97
N06FC	FA:53:D1:7B:33:A1
Quest 2	70:00:55:55:50:1F

Tous les appareils Bluetooth à proximité sont répertoriés.

Assurez-vous de sélectionner votre ordinateur de plongée.

← Ordinateur(s) de plongée BLE

SCAN

Ajouter un ordinateur de plongée supporté

Sur votre ordinateur de plongée, démarrez Bluetooth maintenant et assurez-vous que votre ordinateur de plongée est prêt à se connecter

Vendeur

Shearwater

Modèle

Perdix AI

Nom	Adresse MAC
Bose Color SoundLink	08:DF:1F:32:EC:9C
vivoactive HR	E8:4B:1D:2F:AA:0E
MICHELLATITUDE	98:59:7A:86:32:2D
LE-High Note	4C:87:5D:60:56:D6
GK001739	D4:FF:00:00:00:92
ihoment_H6127_8F66	A4:C1:38:DA:8F:66
Perdix	F1:4C:BE:12:8A:BD
LE-reserved_l	4C:87:5D:60:67:BE
N07MP	E7:A3:2A:3E:60:E9
LG tv	5A:23:05:A4:D1:B8
N04TN	C9:F3:E9:3E:3D:35
[TV] Samsung Q6DAA 55 TV	80:47:86:87:E5:97



Connecter

Appuyez sur
Connect pour
votre ordinateur
de plongée

18:15 97 %

← Ajouter un ordinateur de plong... ⋮

ANNULER TESTER CONNEXION SAUVEGARDER

DÉCONNECTÉ

Description (obligatoire)

Mon Perdix AI

Vendeur

Shearwater

Modèle

Perdix AI

Type de connexion

Bluetooth

Transport

Bluetooth LE

Nom de l'appareil

Perdix

Micrologiciel

0


Adresse MAC

F1:4C:BE:12:8A:BD

Numéro de série

0

Note



Le statut est DÉCONNECTÉ et en rouge.

Entrez votre description.



Appuyez sur SAUVEGARDER.

Vous pouvez vérifier la connexion en appuyant sur « TESTER LA CONNEXION ». Assurez-vous que le Bluetooth est activé sur votre ordinateur de plongée.

Votre ordinateur de plongée a été ajouté

← Choisir un ordinateur de plong... ⋮

No ordinateur Description

	1 Mon Perdix AI	
Détail		Plongées



Connecter un ordinateur de plongée

17:30 🌐 📧 🔗 📧 •

📶 🔋 98 %



Choisir une plongée



NDR	Date/Heure	Statut	Mon binôme
Emplacement		Site de plongée	

Appuyez sur
Choisir un
ordinateur de
plongée en bas à
droite



← Choisir un ordinateur de plong... ⋮

No ordinateur Description

1 Mon Perdix AI



Détail



Plongées



Appuyez sur Plongées pour ajouter les plongées de votre ordinateur de plongée

18:08 🌐 🔒 📧 ⚠️ •

📶 🔋 97 %

← Mon Perdix AI plongée(s) ⋮

Connectez votre ordinateur de plongée

Sur votre ordinateur de plongée, démarrez Bluetooth maintenant et assurez-vous que votre ordinateur de plongée est prêt à se connecter

DÉCONNECTÉ

CONNECTER

VOIR PLONGÉE(S) SUR CET ORDINATEUR

TÉLÉCHARGER LES PLONGÉE(S)

Le statut est DÉCONNECTÉ et en rouge.

ASSUREZ-VOUS QUE VOTRE ORDINATEUR DE PLONGÉE EST ALLUMÉ ET QUE LE BLUETOOTH EST ACTIVÉ.

Appuyez sur CONNECTER.

08:05 🌐 M M 🔗 •

🔋 95 %

← My Perdix AI plongée(s) ⋮

Connectez votre ordinateur de plongée

Sur votre ordinateur de plongée, démarrez Bluetooth maintenant et assurez-vous que votre ordinateur de plongée est prêt à se connecter

CONNECTÉ

DÉCONNECTER

VOIR PLONGÉE(S) SUR CET ORDINATEUR

TÉLÉCHARGER LES PLONGÉE(S)

Le statut est **CONNECTÉ** et en vert.

Vous pouvez vous **DÉCONNECTER**.

Vous pouvez voir les plongées dans MABAI qui ont été téléchargées à partir de cet ordinateur de plongée

Télécharger les plongées



My Air Buddy and I



Moi	Type de plongée	Sans binôme
	Moyenne	
No groupe 0,000	Groupe équipement VRM	No groupe 0,000
00:00:00	A date	00:00:00
	Dernière plongée Interval de surface	



Appuyez sur le menu en haut à droite



Renonciation

Remerciements

Politique de confidentialité

Réglages

Aide

Contactez nous

À propos

Moi

No groupe
0,000

Groupe

00:00:00

Derni
Interv



Appuyez sur
Réglages

 Réglages

Télécharger et importer

No registre de départ

Démarrage du numéro de registre lors du téléchargement de plongées à partir d'un ordinateur de plongée ou de l'importation de fichiers UDDF

Délai du scan

Temps maximum autorisé en millisecondes pour analyser et trouver les appareils Bluetooth Low Energy (BLE). La valeur par défaut est 10 000 ms

Délai de connection dépassé

Temps maximum autorisé en millisecondes pour se connecter à un appareil Bluetooth Low Energy (BLE). La valeur par défaut est 10 000 ms

libdivecomputer temps mort

Durée maximale permise en millisecondes pour démarrer le téléchargement à partir d'un ordinateur de plongée. La valeur par défaut est de 1000ms

libdivecomputer niveau de journalisation

Information

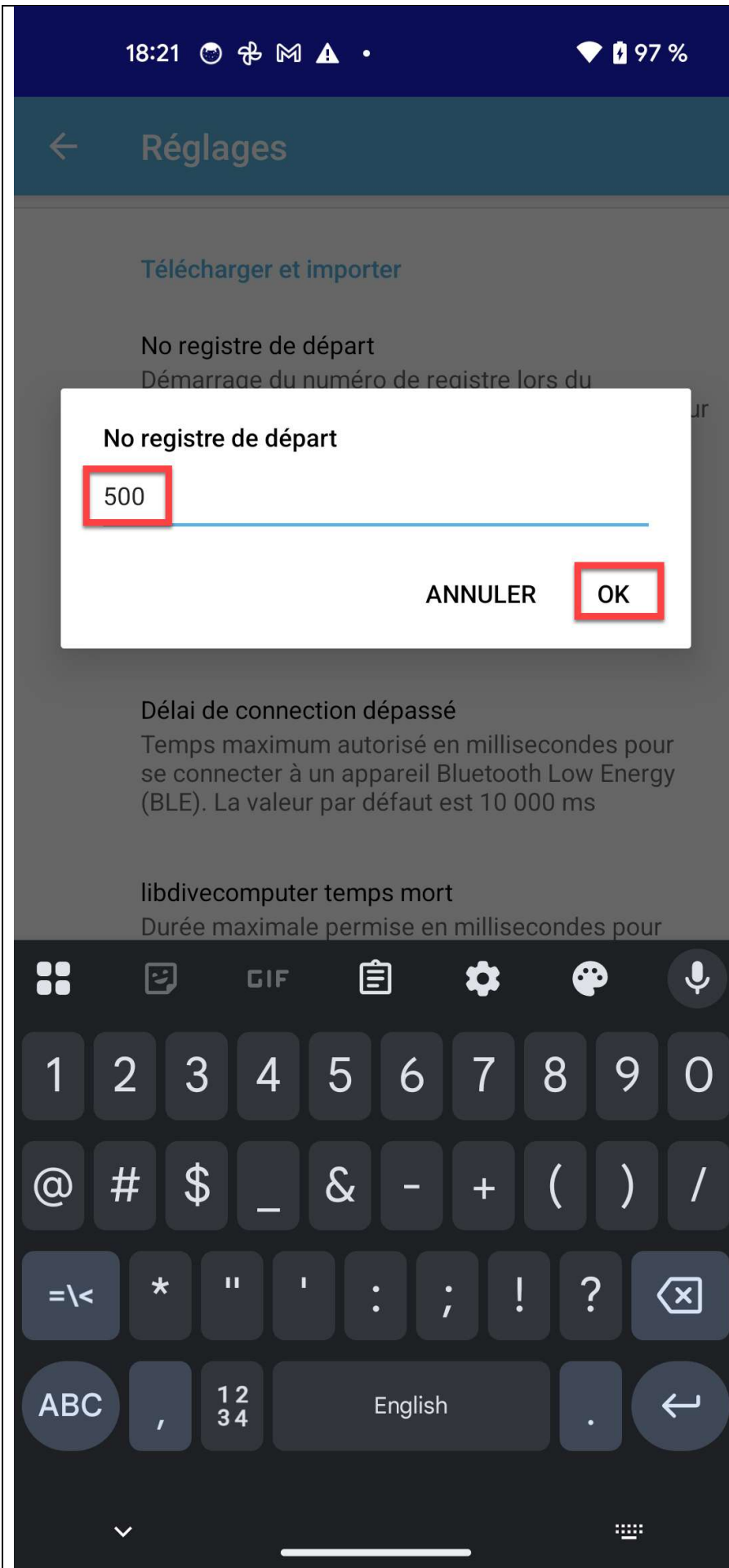
Groupe équipement par défaut

Attribuer un groupe d'équipement par défaut lors du téléchargement de plongées sur ordinateur/importation

**Forcer corespondance de spécification**

Forcer une correspondance parfaite entre les cylindres téléchargés/importés et le groupe d'équipements par défaut





Saisissez le numéro du registre auquel vous souhaitez que les plongées téléchargées commencent.

Vous pouvez modifier le numéro de registre de départ chaque fois qu'il y a une différence entre le numéro de registre suivant sur votre ordinateur de plongée et celui de MABAI.

Après le processus de téléchargement, MABAI dispose des fonctionnalités permettant de fusionner et de renuméroter des plongées.

Appuyez sur OK pour continuer.

18:21

97 %



DIR or don't do it!

-  Acronymes
-  Constantes
-  Outils de mélange (Beta)
-  Bluetooth Low Energy (Essai)
-  Calculateurs rapides
-  Maintenance
-  Moi
-  Plongeurs
-  **Groupes équipements**
-  Commutateur groupe
-  Type de cylindres
-  Type de plongées
-  Listes dynamiques
-  Type de groupes
-  Type de segments

Sans binôme

No groupe
0,000

00:00:00








Sous le menu
Maintenance,
appuyez sur
Groupes
d'équipements



Choisir groupe équipement



ANNULER

	Type	Description	Plongées
	Double	AL11Dou/Secours	0
	Double	AL11Dou/ Technique1	0
	Double	AL11Dou/ Technique2	0
	Latéral	AL11Lat/Secours	0
	Simple	AL11Sim	0
 Détail			
	Simple	AL11Sim/Secours	0



Sélectionnez le groupe d'équipements pour lequel vous souhaitez que le processus de téléchargement essaie de faire correspondre les plongées de téléchargement à ce groupe d'équipements

18:22

97 %

← Éditer groupe équipement

ANNULER

SAUVEGARDER

CLONER

Type (obligatoire)

Simple

Description (obligatoire)

AL11Sim

Nouvelle description (conditionnelle)

Groupe par défaut (obligatoire)

Oui

Non

Usage

Type

Volume

A

1 Gaz de fond

AL11

11.1



Détail



Définir le groupe d'équipements comme groupe par défaut.

Vous pouvez modifier ce groupe par défaut avant chaque téléchargement, si nécessaire.

18:26

97 %

← Mon Perdix AI plongée(s)

Connectez votre ordinateur de plongée

Sur votre ordinateur de plongée, démarrez Bluetooth maintenant et assurez-vous que votre ordinateur de plongée est prêt à se connecter

DÉCONNECTÉ

CONNECTER

VOIR PLONGÉE(S) SUR CET ORDINATEUR

TÉLÉCHARGER LES PLONGÉE(S)

Le statut est
Déconnecté et en
rouge.

ASSUREZ-VOUS
QUE VOTRE
ORDINATEUR DE
PLONGÉE EST
ALLUMÉ ET QUE
LE BLUETOOTH
EST ACTIVÉ,

Cliquez sur
Connecter pour
vous connecter à
l'ordinateur de
plongée.

18:26



97 %



Mon Perdix AI plongée(s)



Connectez votre ordinateur de plongée

Sur votre ordinateur de plongée, démarrez Bluetooth maintenant et assurez-vous que votre ordinateur de plongée est prêt à se connecter

CONNECTÉ

DÉCONNECTER

VOIR PLONGÉE(S) SUR CET ORDINATEUR

TÉLÉCHARGER LES PLONGÉE(S)

Appuyez sur
TÉLÉCHARGER
LES PLONGÉE(S)

Téléchargement des plongée... • maintenant

Annuler

La barre de progression du téléchargement des plongées est affichée en pourcentage, telle qu'estimée par libdivecomputer

CONNECTÉ

DÉCONNECTER

VOIR PLONGÉE(S) SUR CET ORDINATEUR

TÉLÉCHARGER LES PLONGÉE(S)



Voir les plongées sur ordinate...



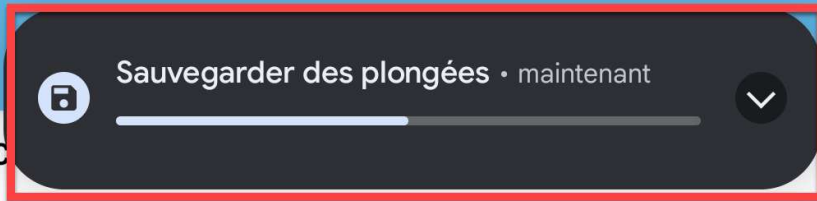
SAUVEGARDER PLONGÉE(S)

	No plongée	Date
<input checked="" type="checkbox"/>	509	06/06/2025
<input checked="" type="checkbox"/>	508	04/06/2025
<input checked="" type="checkbox"/>	507	04/06/2025
<input checked="" type="checkbox"/>	506	03/06/2025
<input checked="" type="checkbox"/>	505	02/06/2025
<input checked="" type="checkbox"/>	504	16/03/2025
<input checked="" type="checkbox"/>	503	16/03/2025
<input checked="" type="checkbox"/>	502	14/03/2025
<input checked="" type="checkbox"/>	501	09/03/2025
<input checked="" type="checkbox"/>	500	09/03/2025

Vous pouvez choisir l'appareil sur lequel vous souhaitez enregistrer dans MABAI.

Toutes les plongées sont sélectionnées par défaut.

Appuyez sur la flèche Retour ou sur SAUVEGARDER PLONGÉE(S) pour enregistrer les plongées sélectionnées dans MABAI.



La barre de progression pour la sauvegarde des plongées est affichée en pourcentage, tel qu'estimé par MABAI

Sur votre ordinateur de plongée, démarrez Bluetooth maintenant et assurez-vous que votre ordinateur de plongée est prêt à se connecter

CONNECTÉ

DÉCONNECTER

VOIR PLONGÉE(S) SUR CET ORDINATEUR

TÉLÉCHARGER LES PLONGÉE(S)

19:20

96 %

← My Perdix AI plongée(s)

Connectez votre ordinateur de plongée

Sur votre ordinateur de plongée, démarrez Bluetooth maintenant et assurez-vous que votre ordinateur de plongée est prêt à se connecter

DÉCONNECTÉ



My Perdix AI

10 plongée(s) ont été enregistrée(s)

OK

Le nombre de plongées enregistrées s'affiche.

Appuyez sur OK pour continuer.

18:59



96 %



Mon Prefix AI plongée(s)



Connectez votre ordinateur de plongée

Sur votre ordinateur de plongée, démarrez Bluetooth maintenant et assurez-vous que votre ordinateur de plongée est prêt à se connecter

DÉCONNECTÉ

CONNECTER

VOIR PLONGÉE(S) SUR CET ORDINATEUR

TÉLÉCHARGER LES PLONGÉE(S)

Le statut est
Déconnecté et en
rouge.

Prêt à être à
nouveau
connecté.

← Choisir une plongée



Emplacement non
spécifié

Site de plongée non
spécifié



506

03/06/2025
09:31

Réel Sans binôme



Emplacement non
spécifié

Site de plongée non
spécifié



505

02/06/2025
09:45

Réel Sans binôme



Emplacement non
spécifié

Site de plongée non
spécifié



504

16/03/2025
11:59

Réel Sans binôme



Emplacement non
spécifié

Site de plongée non
spécifié



503

16/03/2025
09:59

Réel Sans binôme



Emplacement non
spécifié

Site de plongée non
spécifié



502

14/03/2025
06:55

Réel Sans binôme



Emplacement non
spécifié

Site de plongée non
spécifié



501

09/03/2025
11:19

Réel Sans binôme



Emplacement non
spécifié

Site de plongée non
spécifié



500

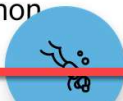
09/03/2025
09:20

Réel Sans binôme



Emplacement non
spécifié

Site de plongée non
spécifié



Les plongées téléchargées sont affichées sur la liste des plongées en commençant par le numéro de registre spécifié précédemment

Fin du document